


PbRM-08c	AVANCE TRIMESTRAL DE METAS DE ACTIVIDAD POR PROYECTO
ENTE PÚBLICO:	MUNICIPIO DE AYAPANGO


Programa Presupuestario	02030101	Identificador	Prevencción Médica Para La Comunidad	Denominación
Proyecto	020301010201		Promoción De La Salud	
Dependencia General	101		Desarrollo Social	
Dependencia Auxiliar	153		Atención a la Salud	

Trimestre: Julio-Septiembre

ID	Nombre de la meta de actividad	Programación Anual		Avance Trimestral de Metas de Actividad				Avance Acumulado Anual de Metas de Actividad								
		Unidad de Medida	Programada 2022	Programada		Alcanzada		Programada		Alcanzada		Variación				
				Meta	%	Meta	%	Meta	%	Meta	%	Meta	%			
1	JORNADAS MÉDICAS	JORNADA	400	100	25.00	100	25.00	0.00	0.00	3.00	75.00	3.00	75.00	0.00	0.00	
2	CAMPAÑAS DE ESTERILIZACIÓN	JORNADA	400	100	25.00	100	25.00	0.00	0.00	3.00	75.00	2.00	50.00	1.00	-25.00	
3	ENTREGA DE MEDICAMENTO GRATUITO	APOYO	100.00	25.00	25.00	25.00	25.00	0.00	0.00	75.00	75.00	75.00	75.00	0.00	0.00	
4	PLÁTICAS SOBRE PREVENCIÓN DE ENFERMEDADES	PLATICA	400	100	25.00	100	25.00	0.00	0.00	3.00	75.00	3.00	75.00	0.00	0.00	
5	DIFFUSION DE TRIPTICOS INFORMATIVOS	DOCUMENTO	200.00	50.00	25.00	50.00	25.00	0.00	0.00	150.00	75.00	150.00	75.00	0.00	0.00	
6	CURSO Y CAPACITACIONES PARA LA POBLACION	CURSO	100	0.00	0.00	0.00	0.00	0.00	0.00	100	100.00	100	100.00	0.00	0.00	
Total																187,159.26



C. JOSÉ MANUEL MORALES RAMÍREZ
 COORDINADORA DE SALUD



C. ERIKA RODRÍGUEZ VELARDE
 TITULAR DE LA UIPE

AUTORIZO

C. ERIKA RODRÍGUEZ VELARDE
 DIRECCION DE FINANZAS Y TESORERIA

MUNICIPIO DE AYAPANGO

PBRM-08b FICHA TECNICA DE SEGUIMIENTO DE INDICADORES 2022 DE GESTION O ESTRATEGICO

TIPO DE FICHA: OSFEM

PILAR DE DESARROLLO / EJE TRANSVERSAL: 1 Pilar 1: Social

TEMA DE DESARROLLO: Salud y bienestar incluyendo

PROGRAMA PRESUPUESTARIO: 02030101 Prevención médica para la comunidad

PROYECTO PRESUPUESTARIO: 020301010201 Promoción de la salud

OBJETIVO DEL PROGRAMA PRESUPUESTARIO: Incluye acciones de promoción, prevención y difusión de la salud pública para contribuir a la disminución de enfermedades y mantener un buen estado de salud de la población municipal.

DEPENDENCIA GENERAL: 101 Desarrollo Social

DEPENDENCIA AUXILIAR: 153 Atención a la Salud

ESTRUCTURA DEL INDICADOR

NOMBRE DEL INDICADOR: Porcentaje de pláticas de promoción de la salud realizadas en el territorio municipal.

FÓRMULA DEL CÁLCULO: (Pláticas de promoción de la salud y de Prevención de enfermedades realizadas/Pláticas de promoción de la salud y Prevención de enfermedades programadas) *100

INTERPRETACIÓN: pláticas de promoción de la salud realizadas en el territorio municipal.

DIMENSIÓN QUE ATIENDE: Eficacia

DESCRIPCIÓN DEL FACTOR DE COMPARACIÓN: pláticas de promoción de la salud realizadas en el territorio municipal.

AMBITO GEOGRAFICO:

COBERTURA:

LÍNEA BASE: pláticas de promoción de la salud realizadas en el territorio municipal.

Numero: NA 1.1

FRECUENCIA DE MEDICIÓN: Trimestral

COMPORTAMIENTO DE LAS VARIABLES DURANTE EL TRIMESTRE: Julio-Septiembre

VARIABLE	UNIDAD DE MEDIDA	OPERACION	META ANUAL	AVANCE TRIMESTRAL		AVANCE ACUMULADO	
				Programado	%	Alcanzado	%
Pláticas de promoción de la salud y de Prevención de enfermedades realizadas	Pláticas de promoción		0.00	1.00	0.00	1.00	100.00
Pláticas de promoción de la salud y Prevención de enfermedades programadas	Pláticas de promoción		4.00	1.00	25.00	1.00	100.00

COMPORTAMIENTO DEL INDICADOR
DESCRIPCIÓN DE LA METAANUAL

pláticas de promoción de la salud realizadas en el territorio municipal.



METAANUAL	AVANCE TRIMESTRAL			AVANCE ACUMULADO		
	Programado	Alcanzado	EF%	Programado	Alcanzado	EF%
0.00	100.00	100.00	100.00	0.00	0.00	0.00

EVALUACION DEL INDICADOR

DESCRIPCIÓN DE RESULTADOS Y JUSTIFICACIÓN EN CASO DE VARIACIÓN SUPERIOR A ± 10% RESPECTO A LO PROGRAMADO

DEPENDENCIA GENERAL:
DEPENDENCIA AUXILIAR:

101 Desarrollo Social
153 Atención a la Salud



MUNICIPIO DE AYAPANGO

PdRm-08b FICHA TECNICA DE SEGUIMIENTO DE INDICADORES 2022 DE GESTION O ESTRATEGICO

TIPO DE FICHA: OSFEM

PILAR DE DESARROLLO / EJE TRANSVERSAL: 1 Pilar 1: Social
TEMA DE DESARROLLO: Salud y bienestar incluyente
PROGRAMA PRESUPUESTARIO: 02030101 Prevención médica para la comunidad
PROYECTO PRESUPUESTARIO: 020301010201 Promoción de la salud

OBJETIVO DEL PROGRAMA PRESUPUESTARIO: Incluye acciones de promoción, prevención y difusión de la salud pública para contribuir a la disminución de enfermedades y mantener un buen estado de salud de la población municipal.
DEPENDENCIA GENERAL: 101 Desarrollo Social
DEPENDENCIA AUXILIAR: 153 Atención a la Salud

ESTRUCTURA DEL INDICADOR

NOMBRE DEL INDICADOR: Porcentaje de dosis de biológicos aplicados en los módulos de vacunación.
FÓRMULA DEL CÁLCULO: (Dosis de biológicos aplicador/ Dosis de biológicos programados para aplicar) *100
INTERPRETACION: dosis de biológicos aplicados en los módulos de vacunación.
DIMENSION QUE ATIENDE: Eficacia

FRECUENCIA DE MEDICIÓN: Trimestral

DESCRIPCIÓN DEL FACTOR DE COMPARACION: dosis de biológicos aplicados en los módulos de vacunación.
AMBITO GEOGRAFICO:
COBERTURA:
LINEA BASE: dosis de biológicos aplicados en los módulos de vacunación.
Numero: NA 1.2

VARIABLE	UNIDAD DE MEDIDA	OPERACION	META ANUAL	AVANCE TRIMESTRAL		AVANCE ACUMULADO					
				Programado	%	Alcanzado	%	Programado	%	Alcanzado	%
Dosis de biológicos aplicado	Dosis de biológicos aplicad	Sumable	2.00	0.00	0.00	0.00	0.00	1.00	50.00	1.00	100.00
Dosis de biológicos programados para aplicar	Dosis de biológicos aplicad	Sumable	2.00	0.00	0.00	0.00	0.00	1.00	50.00	1.00	100.00



COMPORTAMIENTO DE LAS VARIABLES DURANTE EL TRIMESTRE: Julio-Septiembre
COMPORTAMIENTO DEL INDICADOR: DESCRIPCION DE LA METAANUAL

METAANUAL	AVANCE TRIMESTRAL				AVANCE ACUMULADO			
	Programado	Alcanzado	EF%	GLMM OIKO	Programado	Alcanzado	LJ %	SEMAFORO
100.00	0.00	0.00	0.00		100.00	100.00	100.00	

EVALUACION DEL INDICADOR

DEPENDENCIA GENERAL:
DEPENDENCIA AUXILIAR:

101 Desarrollo Social
 153 Atención a la Salud
 Coordinación de Salud



MUNICIPIO DE AYAPANGO

PBRm-08b FICHA TECNICA DE SEGUIMIENTO DE INDICADORES 2022 DE GESTIÓN O ESTRATEGICO

TIPO DE FICHA: OSFEM

PILAR DE DESARROLLO / EJE TRANSVERSAL: 1 Pilar 1: Social

TEMA DE DESARROLLO: Salud y bienestar incluyendo

PROGRAMA PRESUPUESTARIO: 02030101 Prevención médica para la comunidad

PROYECTO PRESUPUESTARIO: 020301010201 Promoción de la salud

OBJETIVO DEL PROGRAMA PRESUPUESTARIO: Incluye acciones de promoción, prevención y difusión de la salud pública para contribuir a la disminución de enfermedades y mantener un buen estado de salud de la población municipal.

DEPENDENCIA GENERAL: 101 Desarrollo Social

DEPENDENCIA AUXILIAR: 153 Atención a la Salud

ESTRUCTURA DEL INDICADOR

NOMBRE DEL INDICADOR: Porcentaje de ilustrativos distribuidos para la promoción de la salud y prevención de enfermedades.

FÓRMULA DEL CÁLCULO: (Ilustrativos para la promoción de la salud y prevención de enfermedades distribuidos / Ilustrativos para la promoción de la salud y prevención de enfermedades programados a distribuir) *100

INTERPRETACIÓN: Ilustrativos distribuidos para la promoción de la salud y prevención de enfermedades.

DIMENSION QUE ATIENDE: Eficacia

DESCRIPCIÓN DEL FACTOR DE COMPARACIÓN: Ilustrativos distribuidos para la promoción de la salud y prevención de enfermedades.

AMBITO GEOGRAFICO:

COBERTURA:

LÍNEA BASE: Ilustrativos distribuidos para la promoción de la salud y prevención de enfermedades.

Numero: NA 2.1

COMPORTAMIENTO DE LAS VARIABLES DURANTE EL TRIMESTRE: Julio-Septiembre

VARIABLE	UNIDAD DE MEDIDA	OPERACION	META ANUAL	AVANCE TRIMESTRAL				AVANCE ACUMULADO			
				Programado	%	Alcanzado	%	Programado	%	Alcanzado	%
Ilustrativos para la promoción de la salud y prevención de enfermedades distribuidos	Ilustrativos	Sumable	4.00	1.00	25.00	1.00	100.00	3.00	75.00	4.00	133.33
Ilustrativos para la promoción de la salud y prevención de enfermedades programados a distribuir	Ilustrativos	Sumable	4.00	1.00	25.00	1.00	100.00	3.00	75.00	4.00	133.33

COMPORTAMIENTO DEL INDICADOR
DESCRIPCIÓN DE LA METAANUAL

Ilustrativos distribuidos para la promoción de la salud y prevención de enfermedades.

TRIMESTRE: Julio-Septiembre

METAANUAL	AVANCE TRIMESTRAL				AVANCE ACUMULADO			
	Programado	Alcanzado	EF%	SEMAFORO	Programado	Alcanzado	EF%	SEMAFORO
100.00	100.00	100.00	100.00	VERDE	100.00	100.00	100.00	VERDE

EVALUACION DEL INDICADOR

DEPENDENCIA GENERAL:
DEPENDENCIA AUXILIAR:

